



# LE CONTE DE L'OEUF QUI VOULAIT GRANDIR

Il était une fois un petit oeuf, tout rond et doux, qui venait d'arriver dans une classe. Le petit oeuf avait un rêve : devenir un papillon et s'envoler dans le ciel pour découvrir le monde. Mais pour y arriver, il devait apprendre à grandir pas à pas, en respectant les **règles de la classe** et en prenant soin du **feu du groupe**.

Car dans cette classe, oui, il y avait un Feu du groupe.

Ce feu brillait fort quand chacun respectait les règles : lever le doigt pour parler, ne pas se moquer, se mettre en rang calmement, respecter son corps, celui des autres et le matériel. Mais quand quelqu'un oubliait trop souvent ces règles, le feu vacillait et risquait de s'éteindre.

**Le petit Oeuf comprit alors que, pour évoluer, il devait nourrir ce feu avec son comportement.**



## ÉTAPE 1 – L'OEUF

---

Au début, le petit Oeuf reste bien au chaud. Il observe, apprend les règles et s'entraîne à les respecter. Avantage : il est protégé, il découvre la sécurité de la classe et commence à montrer qu'il sait écouter.



## ÉTAPE 2 – LA CHENILLE

---

Quand l'oeuf a fait plusieurs efforts et qu'il respecte de plus en plus souvent les règles, il éclot et devient une chenille. La chenille avance, explore, prend confiance.

Avantage : à partir de ce moment, elle peut avoir un métier dans la classe et participer davantage à la vie du groupe.



### ÉTAPE 3 – LA CHRYSALIDE

---

La chenille continue de progresser et apprend à mieux se contrôler : elle écoute la maîtresse, respecte ses camarades, même quand elle en a moins envie. Elle construit alors une chrysalide. Avantage : elle gagne la confiance du groupe et peut guider ou aider dans une activité (mener le rang, distribuer du matériel, proposer une idée).



### ÉTAPE 4 – LE PAPILLON

---

Quand la chrysalide s'ouvre, l'enfant devient un papillon. Il respecte presque toujours les règles, il ne dérange pas le collectif, et parfois il aide même à rallumer le feu quand il vacille. Avantage : le papillon a de nombreux droits : il peut choisir certaines activités, mener un rituel, et il devient un modèle pour les autres.



### ÉTAPE 5 – LE PAPILLON LUMINEUX

---

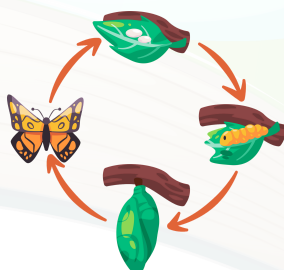
Parmi tous les papillons, certains brillent plus fort. Ce sont ceux qui respectent les règles chaque jour, sans exception, qui ne dérangent jamais le groupe et qui, au contraire, encouragent et apaisent. Ces papillons deviennent des Papillons Lumineux. Avantage : ils ont la confiance totale de la maîtresse et du collectif, accèdent à tous les métiers de la classe, et peuvent même avoir des rôles spéciaux (médiateur, guide d'un rituel, gardien du feu du groupe).


---

Et c'est ainsi que, grâce à ses efforts et au respect des règles, le petit oeuf grandit, étape après étape, jusqu'à devenir un Papillon Lumineux, après avoir trouvé la protection et force dans son cocon...

Chaque enfant de la classe, lui aussi, porte un oeuf en lui.  
À lui de choisir, chaque jour, s'il nourrit le feu du groupe... et s'il déploie ses ailes.

---





DES MOTS QUI  
RÉCHAUFFENT, PAS  
DES MOTS QUI  
BLESSENT



PRENDRE SOIN DE  
MON CORPS ET DE  
CELUI DES AUTRES



MISE EN RANG  
CALME



**RESPECTER LES AUTRES ET  
SOI-MÊME**




**J'ESSAIE DE ME  
CONTRÔLER QUAND J'AI  
ENVIE DE DÉRANGER**



**JE DEMANDE DE  
L'AIDE QUAND J'EN AI  
BESOIN**



**JE FAIS MON TRAVAIL  
AVEC SÉRIEUX**



# **FAIRE GRANDIR MES AILES**

**CHAQUE EFFORT NOURRIT MON ÉVOLUTION**

Ceci est un aperçu gratuit du kit Évolution Cocon. Pour accéder à l'**ensemble du kit complet** (conte+guide pédagogique + tableau d'évolution + rituels + affiches) rendez-vous dans la section "**Kits classe cocon**".